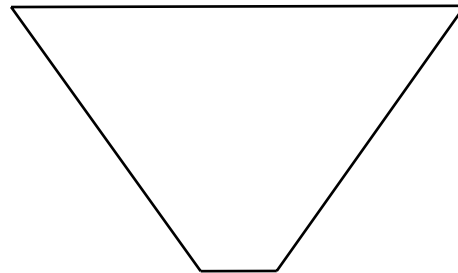
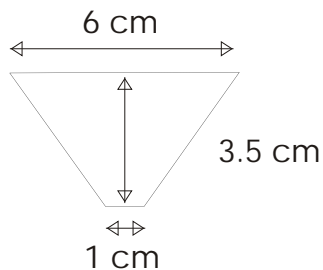


Schablonen für "3D-Hologramme"

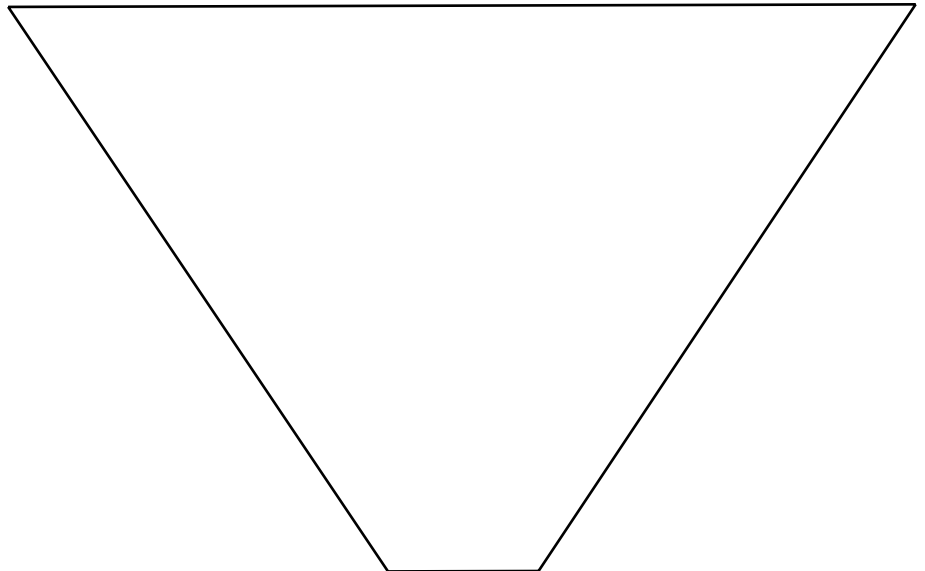
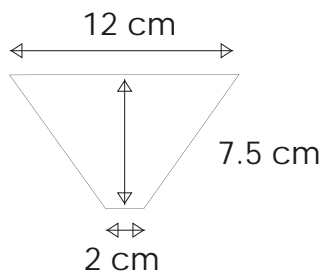
Hinweis:

Es sei angemerkt für alle "Wissenschaftler", dass dies natürlich keine echten Hologramme sind, sondern nur eine Art optische Täuschung durch Reflektion!
Wir finden aber trotzdem, dass es Spass macht...

Smartphone



Tablet



Projektor zusammenbauen:

1. Diese Vorlage drucken
2. Das jeweilige Trapez (für Tablet oder Smartphone) 4 x aus einer CD-Hülle oder einer dickeren Klarsicht-Folie mit einem Cutter/Schneidmesser ausschneiden
3. Alle 4 Seiten mit Klarsicht-Klebeband zu einem Trichter zusammenkleben
4. Mit der schmalen Trichterseite auf das im Tablet/Smartphone laufende Hologramm-Video stellen.... und sich freuen...!

Ach ja:

**Videos gibts viele in YouTube.
Wer selber welche machen will:
www.gravierstudio.ch oder
www.energeticum.ch**

GravierStudio
Feustle Herz-Hand
www.gravierstudio.ch
CH-9604 Unterrindal

